

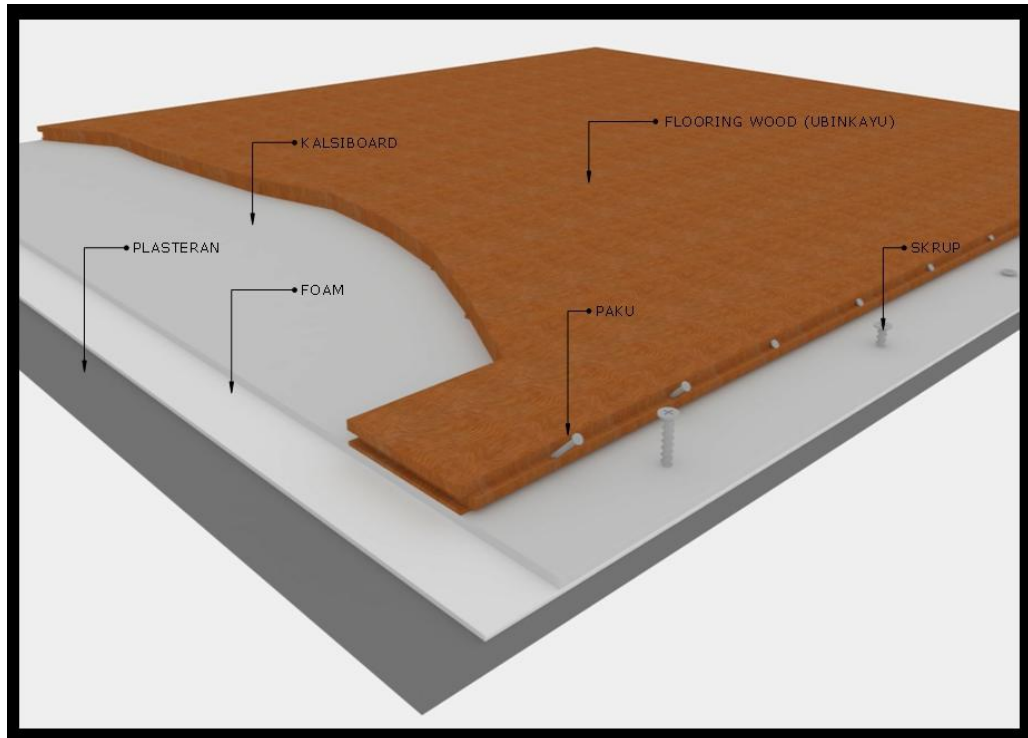


#### **PERSIAPAN PEMASANGAN UBINKAYU :**



- Screed rata (gelombang max 2 mm/2 meter) dengan kedalaman **-2,5 cm** dari nol lantai jadi.
- Screed rata terutama pada pertemuan dengan granit luar dan bawah pintu.
- Screed harus kering, Umur screed minimal **3 minggu** ( concrete test <3,5% atau skala 35)
- Jendela terpasang **2 minggu sebelumnya**.
- Marmer sudah dipoles sebelum kayu flooring di pasang.
- Semua Pekerjaan ME, AirCon, plumbing, cat, plafon, dan daun pintu sudah selesai dan sudah di periksa.
- Jalur kabel yang berada di lantai atau di sekitar lis dinding harus di beri tanda.
- Sebelum ubinkayu bekerja, ruangan harus steril dari pekerjaan lain dan ruangan diserahkan terimakan terlebih dahulu.

#### **SISTEM PEMASANGAN FLOORING UBINKAYU :**

- Tahapan Pemasangan ubinkayu adalah foam foil 2mm sebagai moisture barrier, Kalsiboard 8mm sebagai dudukan flooring, dan flooring solid 15mm.
- Flooring di beri jeda 7 mm di sekeliling ruangan dan akan tertutup oleh lis dinding.
- Pemasangan ubinkayu menggunakan sistem panjang acak
- Untuk mengatasi muai susut kayu, dibutuhkan nat sebesar 0,5 mm pada setiap 2 atau 3 lebar kayu.
- Pada kayu flooring terdapat bevel untuk proses finishing dengan UV coating.



- Pemasangan lis dinding dengan cara di lem ke dinding, jika dinding tidak rata maka lis akan dipaku tembak ke dinding pada sisi ujung atau di dinding yang tidak rata dan di bantu Lem di bagian tengah, bekas paku tembak kemudian didempul, hasil dempul tidak bisa 100 persen sama dengan kayu.



## **SETELAH UBINKAYU TERPASANG :**

- Flooring yang di pasang di beri perlindungan karton single face.
- Serah terima pekerjaan ubinkayu sebelum lantai di bungkus karton single face
- Jendela TIDAK BOLEH dibuka lagi, kerusakan kayu karena kebasahan bukan tanggung jawab Penjual.
- Pintu harus selalu tertutup dan harus ada penanggung jawab ruangan.
- Scaffolding sudah tidak boleh di pakai untuk pekerjaan di dalam ruangan.
- Kaki tangga aluminium harus di bungkus karton supaya tidak merusak flooring.
- Furniture tidak boleh digeser diatas lantai, harus di angkat, kerusakan karena baret pihak ketiga atau pihak pembeli, bukan tanggung jawab penjual
- Kayu flooring yang sudah di pasang di sapu dengan menggunakan vaccum cleaner atau sapu dan di pel dengan kain microfiber lembab atau kanebo setengah basah.

## **PT. UBINKAYU INDONESIA**

### **Jakarta Office :**

Komplek Glaze A-31, Jl. Boulevard Gading Golf Serpong,  
Tangerang.

Ph. +62 21 2932 1079

### **Surabaya Office :**

Bukit Darmo Boulevard, 8L, Surabaya.

Ph. +62 31 732 2999

+62 823 3359 5955 ( Available on Whatsapp )